



campus virtual
Universidad de Extremadura

URKUND. Sistema Antiplagio

Recursos útiles en tu Campus Virtual

Curso 2019/2020

Servicio de Atención a la Docencia Virtual

Campus Virtual de la UEx



Esta obra está licenciada bajo Creative Commons Reconocimiento-NoComercial-SinObraDerivada 3.0 España <https://creativecommons.org/licenses/by-nc-nd/3.0/es/>

Para ver una copia de esta licencia visite <http://creativecommons.org/licenses/by-nc-nd/3.0/es/legalcode.es>

Usted es libre de:

- **Compartir** — copiar, distribuir y comunicar públicamente la obra

El licenciadore no puede revocar estas libertades mientras cumpla con los términos de la licencia.

Bajo las condiciones siguientes:



Reconocimiento — Debe **reconocer adecuadamente** la autoría, proporcionar un enlace a la licencia e **indicar si se han realizado cambios**. Puede hacerlo de cualquier manera razonable, pero no de una manera que sugiera que tiene el apoyo del licenciadore o lo recibe por el uso que hace.



NoComercial — No puede utilizar el material para una **finalidad comercial**.




SinObraDerivada — Si **remezcla, transforma o crea** a partir del material, no puede difundir el material modificado.

No hay restricciones adicionales — No puede aplicar términos legales o **medidas tecnológicas** que legalmente restrinjan realizar aquello que la licencia permite.

URKUND paso a paso

Vista del profesor: Creación de tareas.

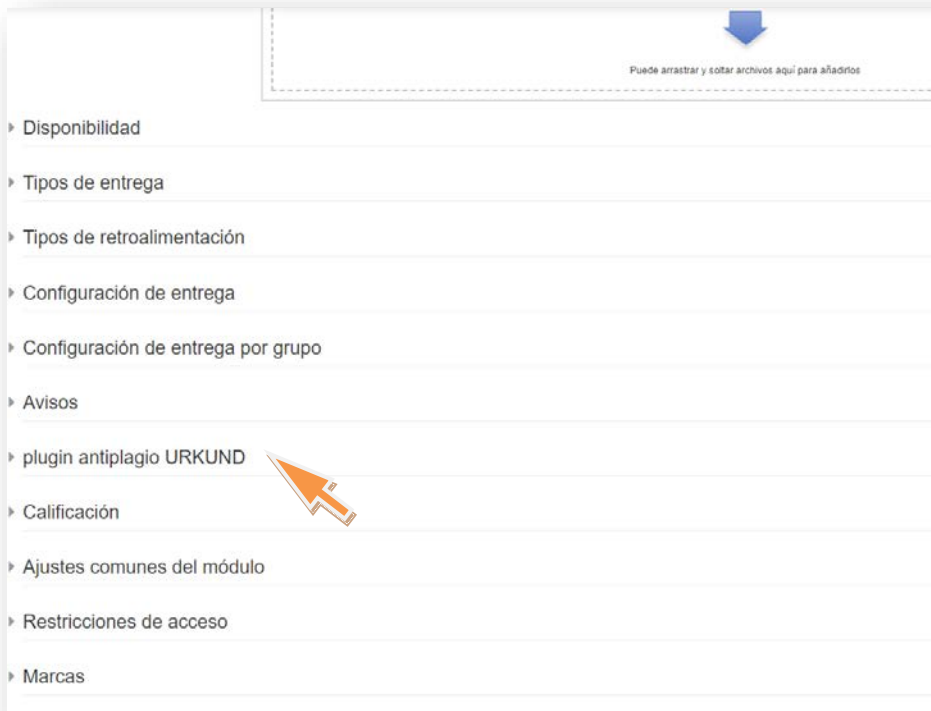
1. Vaya al curso correspondiente y haga clic en "Tareas"



2. Rellene los detalles de la configuración de la actividad como de costumbre



3. Seleccione el plugin de antiplagio URKUND



Puede arrastrar y soltar archivos aquí para añadirlos

- › Disponibilidad
- › Tipos de entrega
- › Tipos de retroalimentación
- › Configuración de entrega
- › Configuración de entrega por grupo
- › Avisos
- › **plugin antiplagio URKUND**
- › Calificación
- › Ajustes comunes del módulo
- › Restricciones de acceso
- › Marcas

4. Revise la configuración del plugin

- Asegúrese de que **Habilitar URKUND** esté configurado como **SÍ**.

plugin antiplagio URKUND

Habilitar URKUND

Mostra tasa de similitud al estudiante

Mostrar al estudiante informe de similitud

Reenviar en la fecha programada

Dirección del receptor *

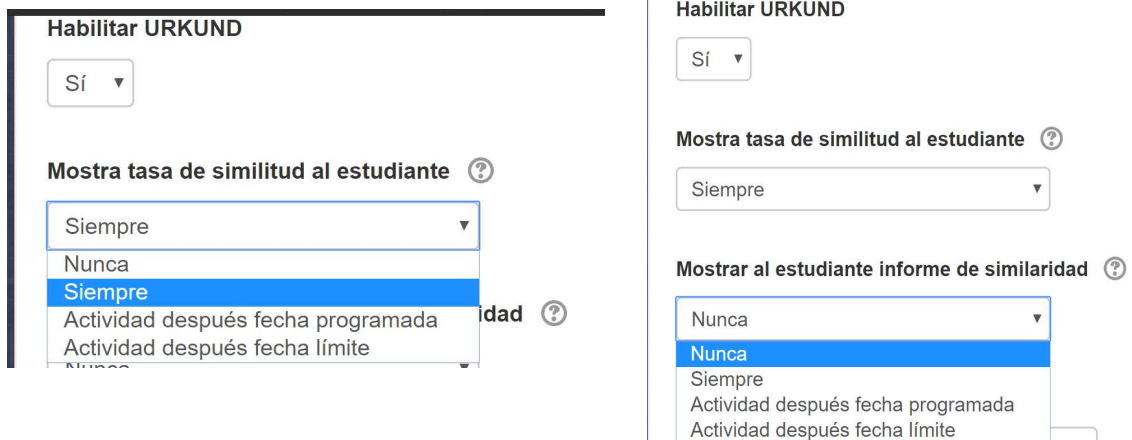
Enviar email al estudiante

Permitir todos los tipo de archivo soportados *

Permitir todos los tipo de archivo soportados

Permite que el profesor restrinja qué tipos de archivo serán enviados a URKUND para su procesamiento. No impide que los estudiantes realicen entregas de otros tipos de archivo.

- Seleccione cuándo mostrar, si es que así lo selecciona, la tasa de similitud y/o el informe de similitud al estudiante:



The image shows two screenshots of the 'Habilitar URKUND' configuration form. The left screenshot shows the 'Mostra tasa de similitud al estudiante' dropdown menu open with 'Siempre' selected. The right screenshot shows the 'Mostrar al estudiante informe de similitud' dropdown menu open with 'Nunca' selected.

La tasa de similitud es el porcentaje de la entrega que coincide con otro contenido. El informe de similitud muestra un resumen de qué partes fueron plagiadas y la fuente original en la que se localiza.

- **"Reenviar en la fecha programada"** nos ofrece tres opciones:
 - **No** hará que los documentos se reenvíen a Urkund a medida que se hacen las entregas por parte de los alumnos. Esta opción no da posibilidad de comparativas entre entregas.
 - **Reenviar después de la fecha programada** o **Reenviar después de la fecha límite** de la actividad, hará que los documentos se envíen a Urkund cuando se alcance la fecha programada de entrega, todos a la vez. Esto da la posibilidad a Urkund de comparar los trabajos entre todas las entregas de la actividad también, tomándolas como fuentes de búsqueda de plagios.
- La **Dirección del receptor** es el identificador utilizado con los envíos a URKUND. Esta puede estar precargada con una dirección de receptor global o estar en blanco. Si se ha precargado, en su lugar puede vincularse una dirección personal del receptor a la asignación. Si el campo está en blanco, se debe proporcionar una dirección personal del receptor. Las direcciones de los receptores pueden obtenerse del administrador responsable de URKUND en la organización o directamente en support@urkund.com. Tenga en cuenta que las direcciones de los receptores SOLO se conceden al personal educativo o administrativo empleado por el titular de la licencia. Una vez introducida, la dirección del receptor se verificará automáticamente y luego se adjuntará a las posteriores asignaciones creadas por el usuario de Moodle.
- La opción Enviar correo electrónico del estudiante activará o desactivará un correo Electrónico automático de Moodle. No tiene ningún efecto sobre los correos electrónicos estándar del sistema URKUND.
- **"Permitir todos los tipos de archivo soportados"** permite el envío de documentos en formatos *doc, docx, sxw, pdf, txt, rtf, html, htm, wps, odt, ppt o pptx*, y también soporta envíos de documentos comprimidos en **zip**.

- **"Permitir todos los tipos de archivo soportados"** configurado como **NO** permite que el profesor restrinja qué tipos de archivo serán enviados a URKUND para su procesamiento. No impide que los estudiantes realicen entregas de otros tipos de archivo. Tenga en cuenta que, en este caso, los tipos de archivo aceptados deben seleccionarse manualmente de la lista. Para seleccionar múltiples tipos de archivos, use CTRL-clic del ratón (se resaltarán en gris si los selecciona correctamente).



***Nota:** si "Permitir todos los tipos de archivo admitidos" está configurado como NO y no hay tipos de archivo seleccionados manualmente, entonces la asignación no transferirá ningún documento a URKUND en absoluto.*

5. Fin de la configuración

Para finalizar, haga clic en **[Guardar cambios y mostrar]** o en **[Guardar cambios y volver al curso]**.

Vista del profesor: Visualización de resultados

Vaya a su aula virtual del curso, active edición, y haga clic en la actividad correspondiente:

Prueba Urkund

Prueba urkund

Sumario de calificaciones

No mostrado a los estudiantes	No
Participantes	2
Enviados	1
Pendientes por calificar	1
Fecha de entrega	lunes, 16 de marzo de 2020, 00:00
Tiempo restante	4 días 12 horas

Haga clic en [Ver/Calificar todas las entregas]

Prueba Urkund

Acción sobre las calificaciones

Seleccionar	Imagen del usuario	Nombre / Apellido(s)	Dirección de correo	Estado	Calificación	Editar	Última modificación (entrega)	Archivos enviados	Comentario de la entrega
<input type="checkbox"/>		alumno ficticio 1 ficticio1	alumnoficticio1@ficticio.es	Enviado para calificar	<input type="button" value="Calificación"/> <input type="text"/> / 100.00	Editar ▾	miércoles, 11 de marzo de 2020, 11:27	 URKUND_A vista de profesor.pdf 11 de marzo de 2020, 11:27	Comentarios (0)
<input type="checkbox"/>		alumno ficticio 2 ficticio2	alumnoficticio2@ficticio.es	Enviado para calificar	<input type="button" value="Calificación"/> <input type="text"/> / 100.00	Editar ▾	lunes, 9 de marzo de 2020, 12:29	 prueba urkund.docx URKUND: 86% 9 de marzo de 2020, 12:29	Comentarios (0)

Los documentos pendientes de resultados del proceso de análisis aparecen marcados con un icono [ruedas dentadas] junto al documento. La información sobre herramientas que aparece al colocar el ratón sobre el elemento ofrecerá más detalles.

Los documentos con un resultado disponible tendrán un código de color y una puntuación porcentual de similitud junto al documento. Estos son también enlaces que conducen directamente al informe de análisis detallado de URKUND.

*Tenga en cuenta que este valor por sí solo **no es indicativo de plagio**. La similitud puede ocurrir en un documento por muchas razones. Haga clic en la puntuación porcentual para obtener más información.*

Esta sería la vista que obtenemos al hacer clic en el porcentaje de puntuación:

VISTA GENERAL DEL ANÁLISIS

1 PÁGINAS DE UN TOTAL DE 1 CONTIENEN SIMILITUDES

1

COINCIDENCIAS

- 2 SIMILITUD DE TEXTO**
Alta similitud de contenido
- 0 ADVERTENCIAS**
Uno actual de transiencas
- 0 TRADUCCIÓN**
Texto consistente en otro idioma

[VER DOCUMENTO COMPLETO](#)

Urkund sugiere fuentes primarias y alternativas. Es el usuario quien debe decidir qué fuente quiere incluir o excluir del informe.

[SABER MÁS](#)

ÍNDICE DE SIMILITUD

40%
Promedio del destinatario

37%
Este documento

DETALLES DEL ENVÍO

REMITENTE: alumnoficticio2@ficticio.es

ARCHIVO: [cuba.urkund.docx](#)

FECHA DE ENVÍO (ECT): 2020-03-09T12:35:00

NÚMERO DE ENVÍO: 66112166

PALABRAS: 486

MENSAJE:

[VOLVER A LA VISTA GENERAL DEL ANÁLISIS](#) | [CONFIGURACIÓN](#)

REMITENTE: alumnoficticio2@ficticio.es | ARCHIVO: [cuba.urkund.docx](#) | SIMILITUD: 37%

COINCIDENCIAS | FUENTES | DOCUMENTO COMPLETO

TIPO: MOSTRAR EN EL TEXTO

Citas | Paréntesis | Diferencias detalladas de texto

1 / 2 DOCUMENTO ENVIADO | INCLUIR EN EL ANÁLISIS | **100% SIMILITUD DE TEXTO**

Los coronavirus se pueden contagiar de los animales a las personas (transmisión zoonótica). De acuerdo con estudios exhaustivos al respecto, sabemos que el SRAS-CoV se transmitió de la civeta al ser humano y que se ha producido transmisión del MERS-CoV del dromedario al ser humano. Además, se sabe que hay otros coronavirus circulando entre animales, que todavía no han infectado al ser humano.

[ANTERIOR](#) | [SIGUIENTE](#)

[VOLVER A LA VISTA GENERAL DEL ANÁLISIS](#) | [CONFIGURACIÓN](#)

REMITENTE: alumnoficticio2@ficticio.es | ARCHIVO: [cuba.urkund.docx](#) | SIMILITUD: 37%

COINCIDENCIAS | FUENTES | DOCUMENTO COMPLETO

TIPO: MOSTRAR EN EL TEXTO

Citas | Paréntesis | Diferencias detalladas de texto

2 / 2 DOCUMENTO ENVIADO | INCLUIR EN EL ANÁLISIS | **100% SIMILITUD DE TEXTO**

No hay caminos para la paz; la paz es el camino. #Mahatma Gandhi

W www.scout.org
Fuente citada: 2020-03-09T13:05:00
URL: <http://www.scout.org/node/194673>

+2 FUENTES ALTERNATIVAS

Al hacer clic en las fuentes alternativas, nos aparece una ventana emergente con información sobre dichas fuentes:



SWITCH TO AN ALTERNATIVE OVERLAPPING MATCH

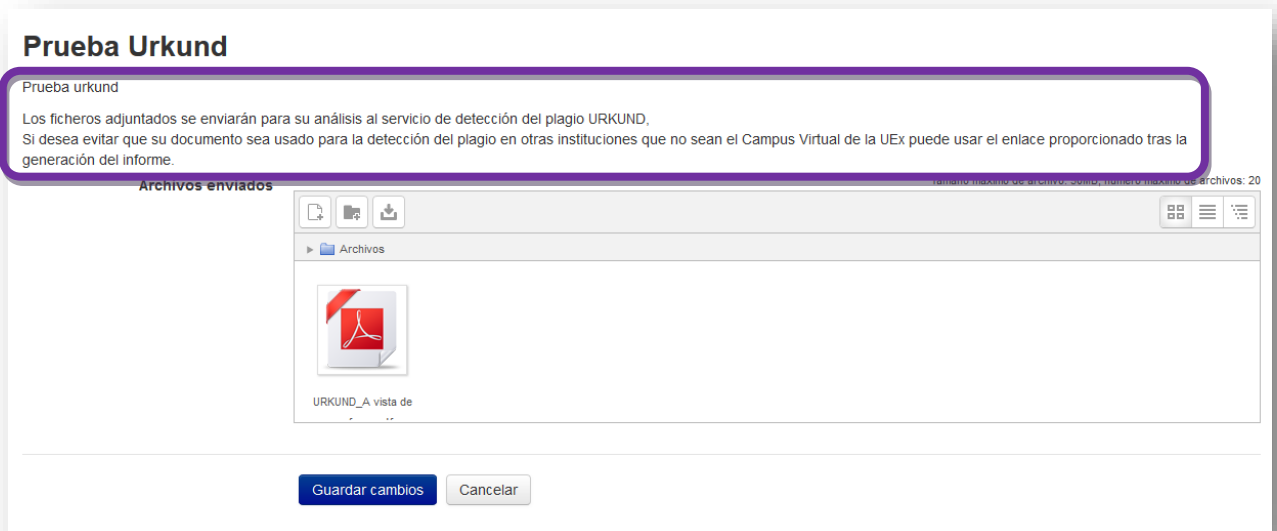
We display the matches our system deems as most relevant. However, you can chose to remove the primary match and include alternative overlapping matches instead. An overlapping match is also a match to this particular section of text but from a source our system has ranked as less relevant. Select one of the levels below and the matches in it will be set as primary, meaning that they will be included in the report. The current primary match will be sent to the waste bin.

- LEVEL 1
Contains overlapping matches from 1 other source(s) ^
- 34.18 %** **W** www.paho.org
- LEVEL 2
Contains overlapping matches from 1 other source(s) ^
- 34.18 %** **W** www.cruzrojacolombiana.org
- LEVEL 3
Contains overlapping matches from 1 other source(s) ^
- 34.18 %** **W** www.elheraldo.com.ec

SAVE AND CONTINUE CANCELAR

Vista del estudiante: Envío de documentos

Los documentos se envían de modo normal. Las asignaciones con URKUND activado mostrarán un texto informando de ello.



Un icono de ruedas dentadas indica que el documento ha sido enviado a URKUND y que está pendiente del resultado.

Si "**Enviar correo electrónico del estudiante**" está configurado como **SÍ** en la configuración de la actividad, se enviará un correo electrónico generado por Moodle al estudiante cuando el documento haya sido analizado por URKUND.

Vista del estudiante: Visualización de resultados

El estudiante al hacer la entrega de la actividad, verá el documento pendiente de resultados del proceso de análisis, con un icono [ruedas dentadas] junto al documento. Si el documento o documentos ya tiene un resultado disponible tendrán un código de color y una puntuación porcentual de similitud junto al documento.

Prueba Urkund

Prueba urkund

Estado de la entrega

Estado de la entrega	Enviado para calificar
Estado de la calificación	Sin calificar
Fecha de entrega	lunes, 16 de marzo de 2020, 00:00
Tiempo restante	4 días 10 horas
Última modificación	miércoles, 11 de marzo de 2020, 13:32
Archivos enviados	<div style="display: flex; align-items: center;"> Prueba de Urkund.pdf 11 de marzo de 2020, 13:32 </div>
Comentarios de la entrega	▶ Comentarios (0)

Realizar cambios en la entrega

Si se activa la opción "**Mostrar la puntuación de similitud al estudiante**" en la configuración del plugin de Urkund en la actividad, el porcentaje de similitud se mostrará cuando el informe de análisis esté disponible.

Si se activa la opción "**Mostrar al estudiante el informe de similitud**", el porcentaje de similitud será un enlace que llevará al informe del análisis detallado.

CONTACTO

Oficina de ayuda: uex.be/oficinadeayuda

CÁCERES:

- ☎ Teléfono: 927257085 (Ext. 57085)
- Email: oficinaayuda_cvuex@unex.es
- Horario de atención al público: Mañanas de Lunes a viernes de 9:00 h a 14:00 h

BADAJOZ:

- ☎ Teléfono: 924289485 (Ext. 89485)
- Email: oficinaayuda_cvuex@unex.es
- Horario de atención al público: Mañanas de Lunes a viernes de 9:00 h a 14:00 h

MÉRIDA:

- ☎ Teléfono: 924289300 (Ext. 82519)
- Email: oficinaayuda_cvuex@unex.es
- Horario: Solicitar cita previa vía email o en la Oficina de Badajoz
- Consultar días de atención presencial en Mérida

PLASENCIA:

- ☎ Teléfono: 927427000 (Ext. 51137)
- Email: oficinaayuda_cvuex@unex.es
- Horario: Solicitar cita previa vía email o en la Oficina de Cáceres
- Consultar días de atención presencial en Plasencia

Gracias por utilizar la Oficina de Ayuda del Campus Virtual. Para cualquier duda o problema no dude en consultar nuestra [WIKI](#), o abrir un nuevo [Caso en la Oficina de Ayuda](#).

CAMPUS VIRTUAL DE LA UEX

Equipo Técnico:

- Arturo Durán Domínguez
- Carlos Álvarez Álvarez
- Francisco Fuentes Morales
- Laura Martín Sánchez

Coordinación SADV Cáceres:

- Francisca Sánchez Flores

Coordinación SADV Badajoz:

- Jorge Martínez Botello

Vicerrectorado de Transformación Digital

Rectorado de Cáceres

Plaza de Caldereros, 1
10003 Cáceres

Teléfono: 927-257006

Fax: 927-257028

E-mail: vicetd@unex.es

<http://campusvirtual.unex.es>